

# مراحل ثبت نام



دژاکام

انتشارات دژاکام

وارد شوید

فراموشی رمز؟

ثبت نام کنید

ثبت نام با کد لژیون

۱

مرحله اول پس از نصب و اجرای برنامه

ابتدا دکمه ثبت نام با کد عضویت را لمس نمایید



ثبت نام

نام:

کد لژیون:

موبایل:

رمز عبور:

ثبت نام

در اینجا دکمه ثبت نام را لمس نمایید

انتشارات دژاکام

۲

مرحله دوم ثبت نام

نام خود را وارد نمایید

کد شعبه و لژیون

تلفن همراه ۱۱ رقمی خود را وارد نمایید

یک رمز عبور دلخواه جهت ورود به نرم افزار وارد نمایید

**راهنمای کد شعبه و لژیون  
بخش مسافران نمایندگی عمان سامانی**

کد لژیون	شماره لژیون
46/101	لژیون یکم
46/102	لژیون دوم
46/103	لژیون سوم
46/104	لژیون چهارم
46/105	لژیون پنجم
46/106	لژیون ششم
46/107	لژیون هفتم
46/108	لژیون هشتم
46/109	لژیون نهم
46/110	لژیون دهم
46/111	لژیون یازدهم
46/112	لژیون دوازدهم
46/114	لژیون چهاردهم
46/115	لژیون پانزدهم
46/116	لژیون شانزدهم
46/117	لژیون هفدهم
46/118	لژیون هجدهم
46/119	لژیون نوزدهم
46/120	لژیون بیستم
46/121	لژیون بیست و یکم

**راهنمای کد شعبه و لژیون**  
**بخش همسفران نمایندگی عمان سامانی**

<b>کد لژیون</b>	<b>شماره لژیون</b>
46/201 -----	لژیون یکم
46/202 -----	لژیون دوم
46/203 -----	لژیون سوم
46/204 -----	لژیون چهارم
46/205 -----	لژیون پنجم
46/206 -----	لژیون ششم
46/207 -----	لژیون هفتم
46/208 -----	لژیون هشتم



جهت ثبت نام مسافر پدرام از لژیون هجدهم  
نماینده‌گی عمان سامانی شهر کرد  
با شماره تلفن فرضی ۰۹۱۲۳۴۵۶۷۸۹  
بصورت زیر فیلدها را تکمیل می‌نماییم

← ثبت نام

نام: پدرام

کد لژیون: 46/118

موبایل: 09123456789

رمز عبور: \*\*\*\*\*

ثبت نام 

  
انتشارات دراکام

**نکته مهم:**

هنگام ثبت نام کلیه اعداد و کدها باید با اعداد انگلیسی  
ثبت شوند



### مرحله آخر ثبت نام



در مرحله آخر، این کادر برای شما نمایش داده میشود که همزمان یک پیامک حاوی کد ثبت نام دریافت خواهید کرد. با وارد کردن کد در این کادر ثبت نام شما تکمیل خواهد شد.



نمونه کد دریافتی از طریق پیامک جهت ثبت در کادر کد ارسالی

## مراحل ورود و خرید:

The screenshot shows a mobile application interface. At the top, there is a green header with the text "دژاکام" (Dzajam). Below the header is a green shield-shaped area containing a yellow geometric diagram of a triangle with a circle inside it, and the text "انتشارات دژاکام" (Dzajam Publications) at the bottom. To the right of the shield is a yellow circle with the number "۱" (1) inside, indicating the first step. Below this is the text "مرحله اول ورود و دریافت فایل" (First stage of entry and file receipt). A red arrow points from the text "ابتدا دکمه وارد شوید را لمس نمایید" (First, touch the 'Enter' button) to the "وارد شوید" (Enter) button in the interface. Below the shield are three buttons: "وارد شوید" (Enter) with a green plus icon, "فراموشی رمز؟" (Forgot password?) with a minus icon, and "ثبت نام کنید" (Sign up) with a green checkmark icon. At the bottom is a blue button with the text "ثبت نام با کد لژیون" (Sign up with Legion code).

دژاکام

انتشارات دژاکام

۱

مرحله اول ورود و دریافت فایل

ابتدا دکمه وارد شوید را لمس نمایید

وارد شوید

فراموشی رمز؟

ثبت نام کنید

ثبت نام با کد لژیون



**مرحله دوم ورود  
و دریافت فایل**

**شماره تلفن خود  
را وارد نمایید**

**سپس رمز عبور  
خود را وارد نمایید**

**در انتها دکمه ورود  
را لمس نمایید**



انتشارات دزاکام



مرحله سوم ورود  
و دریافت فایل

نام فایل صوتی مورد  
نظر را لمس نمایید.  
(به عنوان مثال فایل  
صوتی ادیان با  
کد MP1707)





مرحله چهارم ورود  
و دریافت فایل

جهت اضافه شدن  
محصول به سبد خرید  
دکمه "بله"  
را لمس نمایید



با لمس دکمه  
سبد خرید، وارد  
قسمت خرید  
خواهید شد.



مرحله پنجم ورود  
و دریافت فایل

← سبد خرید



نام: ادیان  
قیمت: 15,000 ریال  
بدون توضیح



6

مرحله ششم ورود  
و دریافت فایل

جهت هدایت به  
درگاه اینترنتی بانک،  
دکمه پرداخت را  
لمس نمایید.

تعداد	مبلغ (ریال)
1	15,000
پرداخت	

www.behpardakht.com  
پرداخت الکترونیکی به پرداخت ملت

زمان باقیمانده: 9:50

نام پذیرنده

انتشارات دژاکام

شماره پذیرنده

1864614

مبلغ قابل پرداخت

15,000 ریال

---

شماره کارت \*

رمز اینترنتی کارت \*

شماره شناسایی دوم (CVV2) \*

تاریخ انقضای کارت (ماه / سال) \*

حروف تصویر \*

آدرس ایمیل (اختیاری)

انصراف      پرداخت



مرحله هفتم

شماره کارت بانکی  
خود را وارد نمایید

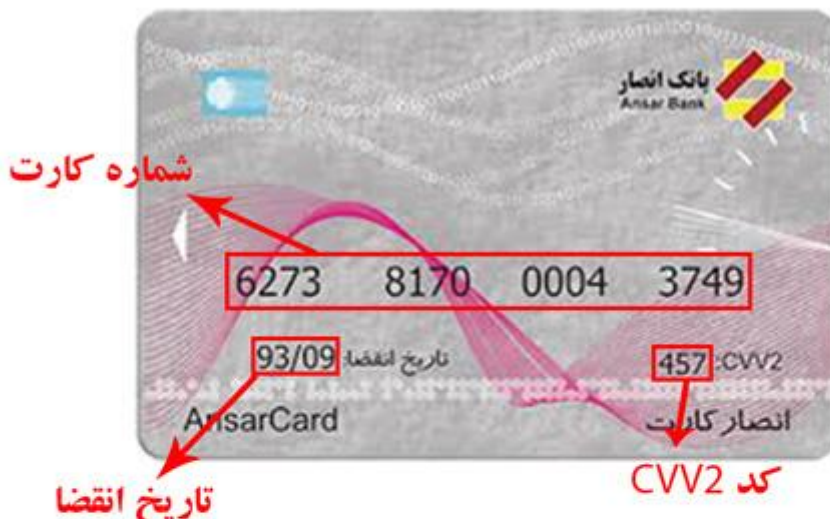
رمز دوم اینترنتی  
کارت خود را  
وارد نمایید

کد CVV2 کارت  
خود را وارد نمایید


تاریخ انقضا کارت  
خود را وارد نمایید

حروف امنیتی  
را وارد نمایید

## راهنمای مشخصات کارت بانکی



### نکات کارت بانکی:

- ۱- رمز دوم کارت بانکی خود را از بانک یا خودپرداز مربوط به کارت خود دریافت نمایید و موارد امنیتی را رعایت نمایید.
- ۲- در محل درج تاریخ انقضا، مستطیل سمت راست مربوط به "ماه" و مستطیل سمت چپ مربوط به "سال" انقضا می باشد.
- ۳- در صورت ناخوانا بودن کد امنیتی (حروف تصویر) با لمس نمودن دکمه  حروف تعویض خواهند شد.

**توجه: برای خرید سی دی ها نیاز به رمز پویا نیست  
و با رمز دوم میتوان مراحل خرید را انجام داد.**

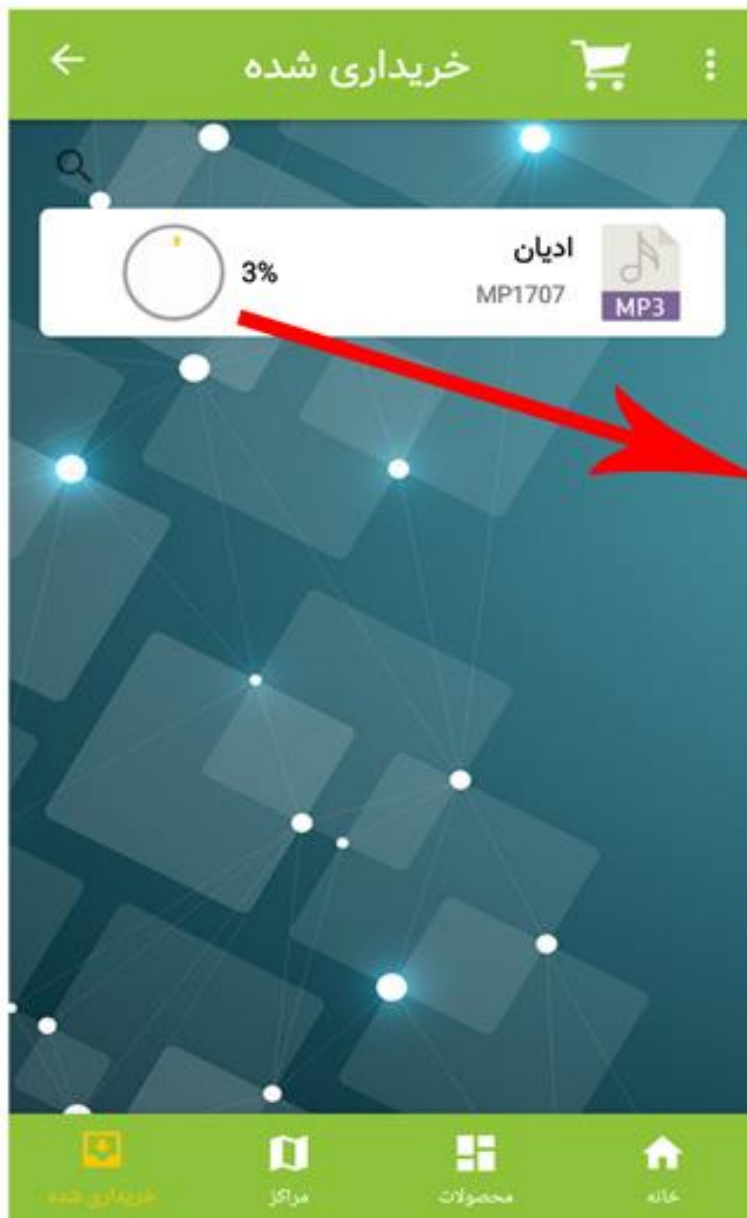


مرحله هشتم

دکمه

خریداری شده

را لمس نمایید



مرحله نهم

با لمس نشانه دانلود  
و تکمیل ۱۰۰٪  
فایل آماده پخش  
خواهد شد

تحریر و طراحی مسافر پدram